



**MEMORIA
EJERCICIO 2023**

PARTIT DELS SOCIALISTES DE CATALUNYA

1 - IDENTIFICACIÓN

El PARTIT DELS SOCIALISTES DE CATALUNYA (PSC-PSOE) es un partido político con domicilio social en BARCELONA, Calle Pallars, 189-191, y NIF G08564379. Fue constituido, el 16 de julio de 1978 y consta inscrito en el registro de Partidos Políticos del Ministerio del Interior con fecha 18 de octubre de 1978 con el número de registro 1656.

En el indicado Registro, se han ido presentando los Estatutos aprobados en los diferentes Congresos del Partido.

Se recoge la actividad del Partido, de la Sede Central, 16 Federaciones y sus agrupaciones a nivel municipal, Grupo Institucional en el Parlament de Catalunya, la Joventut Socialista de Catalunya, 121 grupos gestionados bajo la denominación Candidatura de Progrés y 91 grupos con NIF Propio correspondientes al mandato 2019-2023. Para el mandato 2023-2027 todos los grupos municipales vinculados al Partit dels Socialistes de Catalunya operan con un NIF único e independiente, de los cuales se han consolidado 159 grupos en la segunda mitad del ejercicio 2023.

El ejercicio económico que se presenta corresponde al período comprendido entre el 01/01/2023 y el 31/12/2023.

ESTRUCTURA ORGANIZATIVA BÁSICA

Los órganos de representación y de dirección de la organización territorial son:

ÁMBITO NACIONAL:

El Congrés
El Consell Nacional
La Comissió Executiva

ÁMBITO TERRITORIAL:

Assemblea o Congrés de Federació.
El Consell de Federació.
La Comissió Executiva

ÁMBITO LOCAL:

L'Assemblea de Militants
La Comissió Executiva

ORGANIZACIÓN TERRITORIAL

Nº Total de sedes	372
-------------------	-----

1.Nacional

Código Contable **Nombre**

00	Sede Central
30	JSC

2. Federaciones

01	Comarques Gironines
02	Maresme
03	Vallès Oriental
04	Vallès Oest
05	Barcelonès Nord
06	Barcelona
07	L'Hospitalet
08	Baix Llobregat
10	Alt Penedès - Garraf
11	Bages, Berguedà, Solsonès
12	Anoia
13	Osona
16	Terres de l'Ebre
17	Camp de Tarragona
18	Comarques de Lleida
24	Vallès Occidental Sud



3. Sedes locales

01 Comarques Gironines

0101	GIRONA
0102	BANYOLES
0104	ANGLES
0105	LLORET DE MAR
0106	BLANES
0108	FIGUERES
0109	L'ESCALA
0110	ROSES
0111	LLANÇÀ
0112	TORROELLA DE MONTGRÍ
0113	PALAMÒS
0114	SANT FELIU DE GUÍXOLS
0115	OLOT
0116	RIPOLL
0117	CAMPRODON
0118	PLATJA D'ARO
0119	PALAFRUGELL
0120	LA BISBAL D'EMPORDÀ
0121	CASTELLO D'EMPURIES
0125	SANTA CRISTINA D'ARO
0127	BEGUR
0128	SALT
0130	MAÇANET
0131	LLAGOSTERA
0132	CAMPDEVÀNOL-VALL DE
0134	CALONGE
0135	PORTBOU
0139	ALT EMPORDÀ
0142	FOGARS DE LA SELVA
0143	PUIGCERDÀ-CERDANYA
0144	STA COLOMA DE FARNERS
0145	PALS
0146	ARBÚCIES
0148	VIDRERES
0149	SELVA SUD
0150	CALDES DE MALAVELLA

02 Maresme

0201	MATARÓ
0202	VILASSAR DE MAR
0203	PREMIÀ DE MAR
0204	PREMIÀ DE DALT
0205	EL MASNOU
0206	ALELLA
0207	ARENYS DE MAR
0208	ARENYS DE MUNT
0209	CANET DE MAR
0210	ST POL DE MAR
0211	CALELLA
0212	PINEDA DE MAR
0213	MALGRAT DE MAR
0214	TORDERA
0215	ARGENTONA
0216	CALDES D'ESTRAC
0217	CABRERA
0218	ST ANDREU LLAVANERES
0219	CABRILS
0220	DOSRIUS
0221	ST VICENÇ MONTALT
0222	TEIÀ
0223	VILASSAR DE DALI
0224	PALAFOLLS
0225	ST CEBRIÀ VILALATA
0226	ST ISCLE
0227	STA SUSANNA

03 Vallès Oriental

0301	CANOVELLES
0302	LA GARRIGA
0303	GRANOLLERS
0304	MOLLET DEL VALLÈS
0305	MONTMELÓ
0306	MONTORNÈS DEL VALLÈS
0307	LA LLAGOSTA
0308	ST CELONI - GUALBA
0309	ST FELIU DE CODINES
0310	L'AMETLLA
0311	CARDEDEU
0312	MARTORELLES
0313	ST FOST CAPCENTELLES
0314	STA MARIA DE PALAUTORDERA
0315	CALDES DE MONBUI
0316	LES FRANQUESES DEL VALLÈS
0317	LA ROCA DEL VALLÈS
0318	LLIÇÀ DE VALL
0319	LLINARS DEL VALLÈS
0321	PARETS DEL VALLÈS
0322	CÀNOVES SAMALUS, ST ANTONI V
0323	STA EULÀLIA RONÇANA
0324	LLIÇÀ D'AMUNT
0325	ST PERE DE VILAMAJOR
0326	BIGUES I RIELLS
0328	VILANOVA DEL VALLÈS
0329	VALLGORGUINA
0330	ALT CONGOST
0331	VALLES ORIENTAL

04 Vallès Oest

0407	VACARISSES
0410	CASTELLBISBAL
0411	VILADECABALLS
0413	RUBÍ
0414	ST LLORENÇ SAVALL
0415	SANT CUGAT DEL VALLÈS
0416	ULLASTRELL
0417	MATADEPERA
0420	TERRASSA
0421	GALLIFA

05 Barcelonès Nord

0501	BADALONA
0502	MONTGAT
0503	ST ADRIÀ DEL BESÒS
0504	STA COLOMA DE GRAMENET
0505	TIANA

06 Barcelona

0601	CIUTAT VELLA
0602	EIXAMPLE
0603	SANTS MONTJUIC
0604	LES CORTS
0605	SARRIÀ
0606	GRÀCIA
0607	HORTA
0608	NOU BARRIS
0609	ST ANDREU
0610	ST MARTÍ

07 L'Hospitalet de Llobregat	
------------------------------	--

0701	HOSPITALET SUD
0702	HOSPITALET NORD
0703	HOSPITALET EST

08 Baix Llobregat	
-------------------	--

0801	CASTELDEFELS
0802	ST ANDREU DE LA BARCA
0803	PALLEJÀ
0804	CORNELLÀ
0805	ESPLUGUES DE LLOBREGAT
0806	GAVÀ
0807	MOLINS DE REI
0808	EL PRAT DE LLOBREGAT
0809	SANT BOI DE LLOBREGAT
0810	MARTORELL
0811	ST FELIU DE LLOBREGAT
0812	ST JOAN DESPÍ
0813	ST JUST DESVERN
0814	ST VICENÇ DELS HORTS
0815	OLESA
0816	ESPARREGUERA
0817	VALLIRANA
0818	VILADECANS
0819	CORBERA DE LLOBREGAT
0820	ABRERA
0821	EL PAPIOL
0822	ST ESTEVE SESROVIRE
0823	STA COLOMA DE CERVELLÓ
0824	TORRELLES DE LLOBREGAT
0825	CERVELLÓ
0826	ST CLIMENT DE LLOBREGAT
0827	COLLBATÓ
0828	BEGUES
0829	LA PALMA
0830	CASTELLVÍ

10 Alt Penedès - Garraf	
-------------------------	--

1001	VILANOVA I LA GELTRÚ
1002	SITGES
1003	ST PERE DE RIBES - ROQUETES
1004	VILAFRANCA DEL PENEDÈS
1005	ST SADURNÍ D'ANOIA
1006	POBLES DEL PENEDÈS
1007	MEDIONA
1008	ST PERE DE RIUDEBITLLES
1009	ST LLORENÇ D'HORTONS
1010	GELIDA
1011	ST MARTÍ SARROCA
1012	TORRELLES-PONTONS
1013	CUBELLES
1014	STA MARGARIDA I ELS MONJOS
1015	CANYELLES
1016	ST QUINTÍ DE MEDIONA
1017	LES CABANYES
1018	ST CUGAT SESGARRIGUES
1019	OLIVELLA
1020	CASTELLET I LA GORNAL
1021	PONTONS
1022	SUBIRATS
1023	OLESA BONESVALLS

11 Bages, Berguedà, Solsonès	
------------------------------	--

1101	BERGA
1102	SOLSONA
1103	MANRESA
1104	CARDONA
1105	SÚRIA
1106	ST JOAN DE VILATORRADA
1107	ST VICENÇ DE CASTELLET
1108	EL PONT VILOMARA
1110	NAVARCLES
1112	SANTPEDOR
1113	SALLENT
1114	NAVAS
1115	MONISTROL DE MONTSERRAT
1116	ST FRUITÓS DEL BAGÈS
1118	CASTELLBELL I EL VILAR
1119	BALSARENY
1120	ST SALVADOR GUARDIOLA
1121	CASTELLGALÍ
1122	FONOLLOSA
1123	CARDENER
1124	BAIX CARDENER
1125	LLOBREGAT
1126	BAGES SUD
1127	BAGES

12 Anoia	
----------	--

1201	IGUALADA
1202	CAPELLADES
1203	PIERA
1204	ST MARTÍ DE TOUS
1205	VILANOVA DEL CAMÍ
1206	LA POBLA DE CLARAMUNT
1208	ÒDENÀ
1209	STA MARGARIDA DE MONTBUI
1210	ELS HOSTALETS DE PIEROLA
1211	LA TORRE DE CLARAMUNT
1212	VALLBONA
1213	EL BRUC
1214	MASQUEFA
1215	CABRERA IGUALADA
1221	LA LLACUNA

13 Osona	
----------	--

1301	MANLLEU I VALL DEL GES
1302	VIC
1304	CENTELLES



16	Terres de l'Ebre
----	------------------

1601	TORTOSA
1602	ST JOAN
1603	ALDOVER
1604	L'AMETLLA DE MAR
1605	BENIFALLET
1606	XERTA
1607	PAULS
1608	EL PERELLÓ
1609	ROQUETES
1610	TIVENYS
1611	DELTREBRE
1612	ST JAUME D'ENVEJA
1613	L'AMPOLLA
1620	AMPOSTA
1621	ALCANAR
1622	LA SÈNIA
1624	LA GALERA
1625	EL GODALL
1626	MAS DE BARBERANS
1628	ST CARLES DE LA RÀPITA
1629	STA BARBARA
1630	ULLDECONA
1631	CAMARLES
1632	FREGINALS
1633	L'ALDEA
1640	PINELL DE BRAI
1641	CORBERA D'EBRE
1642	BATEA
1647	GANDESA
1651	FLIX
1652	MORA D'EBRE
1653	MORA LA NOVA
1654	RIBA-ROJA
1655	LA TORRE-ESPANYA
1698	BOT-CASERES
1699	TERRA ALTA

17	Camp de Tarragona
----	-------------------

1701	ALCOVER
1702	AIGUAMURCIA
1705	SANTA MARIA
1707	VALLS
1708	VILARODONA
1710	ALFORJA
1712	CAMBRILS
1713	MONT-ROIG
1714	PRADES
1715	PRATDIP
1716	REUS
1717	MONTBRIÓ
1718	RIUDECOLS
1719	RIUDOMS
1720	SELVA DEL CAMP
1721	VANDELLÒS
1722	VILAPLANA
1726	ALMOSTER
1735	ALBINYANA
1738	L'ARBOÇ
1739	BANYERES
1740	BELLVEI
1741	LA BISBAL
1742	CALAFELL
1743	CUNIT
1744	BAIX Penedès
1745	SANTA OLIVA
1746	EL VENDRELL
1749	MONTBLANC
1751	STA COLOMA DE QUERALT
1765	PRIORAT
1781	ALTAFULLA
1782	EL CATLLAR
1783	CONSTANTÍ
1784	CREIXELL
1785	ELS PALLARESOS
1786	BAIX GAIA
1787	RODA DE BARÀ
1788	SALOU
1790	TARRAGONA
1791	TORREDEMBARRA
1792	VILA-SECA
1796	COMARCAL BAIX Penedès
1797	COMARCAL TARRAGONÈS
1798	COMARCAL BAIX CAMP
1799	COMARCAL ALT CAMP
17A0	LA CANONJA
17A1	EL MORELL
17A3	PERAFORT
17B2	CASTELLVELL

18	Comarques de Lleida
----	---------------------

1801	LLEIDA
1802	BALAGUER
1804	TÀRREGA
1805	MOLLERUSA
1806	AGRAMUNT
1808	ARBECA
1810	CERVERA
1812	ALMENAR
1813	BARBENS
1814	JUNEDA
1816	ALCARRÀS
1817	ALFARRAS
1818	ALGUAIRE
1821	GUISSONA
1822	CASTELLSERA
1824	ARTESA DE SEGRE
1825	TORREFARRERA
1826	BELLPUIG
1827	LES BORGES BLANQUES
1828	VILAGRASA
1830	ALMACELLES
1832	TORREGROSSA
1833	GIMENELLS
1834	BELLCAIRE D'URGELL
1835	SOSES
1836	TORRES DE SEGRE
1837	PUIGVERD DE LLEIDA
1839	MENARGUENS
1840	ELS OMELLS
1842	MIRALCAMP
1844	ALAMUS
1845	PORTELLA
1849	ALPICAT
1850	VILANOVA BARCA
1852	IVARS D'URGELL
1853	BENAVENT DE SEGRE
1855	LA SEU D'URGELL- ALT URGELL
1858	PALLARS SOBIRA- SORT
1859	LA POBLA DE SEGUR
1860	PONT DE SUERT
1861	TREMP
1862	VALL D'ARAN - VIELHA
1863	LA SENTIU DE SIÓ
1870	ALBAGES
1871	MAIALS
1872	AITONA
1873	POBLES SEGARRA
1874	GARRIGUES ALTES

24	Vallès Occidental Sud
----	-----------------------

2401	SABADELL
2403	CASTELLAR VALLES
2404	PALAU-SOLITÀ I PLEGAMANS
2406	POLINYÀ
2407	SENTMENAT
2408	BARBERÀ DEL VALLÈS
2409	ST QUIRZE DEL VALLÈS
2410	BADIA DEL VALLÈS
2411	CERDANYOLA
2412	MONTCADA I REIXAC
2413	RIPOLLET
2414	STA PERPETUA MOGODA

1r Semestre EJERCICIO 2023

1. Organización Institucional

Nº Total de GRUPOS INSTITUCIONALES: 213

2. Parlamentos

Nombre

G.P. Socialistes i Units per avançar

3. Grupos Políticos provinciales

Nombre

Diputació de Barcelona

Diputació de Girona

Diputació de Lleida

4. Grupos Políticos comarcales y municipales

Candidatura de Progrés

Nombre

CONSELL COMARCAL DEL VALLÈS ORIENTAL

CONSELL COMARCAL DE L'ALT PENEDEÉS

CONSELL COMARCAL DEL GARRAF

CONSELL COMARCAL BAGÈS

CONSELL COMARCAL DEL MONTSIÀ

Ayuntamiento de

BEGUR

BREDA

CAMPRODON

CASTELLÓ D'EMPURIES

CASTELL-PLATJA D'ARO

L'ESCALA

LLANÇÀ

LLORET DE MAR

MAÇANET DE LA SELVA

MONT-RAS

QUART

RIPELL

SANTA COLOMA DE FARNERS

SANTA CRISTINA D'ARO

SILS

VIDRERES

VILABLAIREIX

ARENYS DE MUNT

CABRERA DE MAR

CABRILS

CALDES D'ESTRAC

CALELLA

MASNOU

MATARÓ

PINEDA DE MAR

PREMIÀ DE MAR

SANT CEBRIÀ DE VALLALTA

VILASSAR DE DALT

VILASSAR DE MAR

SANT POL DE MAR

SANT VICENÇ DE MONTALT

TEIÀ

TORDERA

L'AMETLLA DEL VALLÈS

BIGUES I RIELLS

CANOVELLES

CÀNOVES I SAMALÚS

CARDEDEU

LES FRANQUESES DEL VALLÈS

GRANOLLERS

LA LLAGOSTA

LINARS DEL VALLÈS

LLIÇÀ D'AMUNT

LLIÇÀ DE VALL

MARTORELLES

MOLLET DEL VALLÈS

MONTMELÓ

MONTORNÉS DEL VALLÈS

PARETS DEL VALLÈS

LA ROCA DEL VALLÈS

SANT CELONI

SANT FELIU DE CODINES

SANT PERE DE VILAMAJOR

SANTA MARIA DE PALAUTORDERA

VILANOVA DEL VALLÈS

CASTELLBISBAL

TERRASSA

VACARISSES

VILADECALLS

VALLDORREIX

SANT ADRIÀ DEL BESÓS

SANTA COLOMA DE GRAMANET

TIANA

BEGUES

CASTELLDEFELS

CERVELLÓ

MARTORELL

MOLINS DE REI

EL PAPIOL

EL PRAT DE LLOBREGAT

SANT ANDREU DE LA BARCA

SANT CLIMENT DE LLOBREGAT

SANT ESTEVE SESROVIRE

SANT FELIU DE LLOBREGAT

SANT JUST DESVERN

SANTA COLOMA DE CERVELLÓ

VALLIRANA

VILADECANS

LA PALMA DE CERVELLÓ

CANYELLES

OLIVELLA

SANT MARTÍ SARROCA

SANT PERE DE RIBES

SANT SADURNÍ D'ANOIA

SUBIRATS

CARDONA

EL PONT DE VIOMARA

SANT VICENÇ DE CASTELLET

MASQUEFA

ÒDENÀ

ELS HOSTALETS DE PIEROLA

LA TORRE DE CLARAMUNT

VALLBONA D'ANOIA

VILANOVA DEL CAMÍ

BALENYÀ

CENTELLES

MANLLEU

LES MASIES DE VOLTREGÀ

SANT HIPÒLIT DE VOLTREGÀ

AMPOSTA

BANYERES DEL PENEDEÉS

LLORENÇ DEL PENEDEÉS

ELS PALLARESOS

RODA DE BERA

SANTA OLIVA

VALLS

SALOU

GUSSONA

CASTELLAR DEL VALLÈS

MONTCADA I REIXAC

PALAU-SOLITÀ I PLEGAMANS

POLINYÀ

RIPOLLET

SABADELL

CERDANYOLA DEL VALLÈS

BADIA DEL VALLÈS

NIF propis

Nombre

ÀREA METROPOLITANA DE BARCELONA
CONSELL COMARCAL DE L'ALT EMPORDÀ
CONSELL COMARCAL DE LA SELVA
CONSELL COMARCAL DE LA GARROTXA
CONSELL COMARCAL DEL RIPOLLÉS
CONSELL COMARCAL DEL MARESME
CONSELL COMARCAL DEL BAIX LLOBREGAT
CONSELL COMARCAL DE L'ANOIA
CONSELL COMARCAL DEL BERGUEDÀ
CONSELL COMARCAL DE L'OSONA
CONSELL COMARCAL DE LA RIBERA D'EBRE
CONSELL COMARCAL DE LA NOGUERA
CONSELL COMARCAL DE L'URGELL
CONSELL COMARCAL DE L'ALT URGELL
CONSELL COMARCAL DE LES GARRIGUES
CONSELL COMARCAL DE L'ALTA RIBAGORÇA
CONSELL COMARCAL DEL VALLÉS OCCIDENTAL



Ayuntamiento de

SANT FELIU DE GUÍXOLS	
GIRONA	
FIGUERES	SOLSONA
OLOT	SÚRIA
LA BISBAL DE L'EMPORDÀ	SANT FRUITÓS DE BAGES
RIELLS I VIABREA	BAGÀ
PALAFRUGELL	CASTELLGALÍ
LLAGOSTERA	CASTELLBELL I EL VILAR
ROSES	CASTELLNOU DE BAGES
SALT	MANRESA
PALAMÓS	NAVÀS
BANYOLES	MONISTROL DE MONTSERRAT
BLANES	SANTPEDOR
DOSRIUS	SANT JOAN DE VILATORRADA
LLINARS DEL VALLÉS	BERGA
CANOVELLES	VIC
CALDES DE MONTBUI	TONA
LA GARRIGA	TORELLÓ
SANT FOST DE CAMPSENTELLES	TORTOSA
RUBÍ	SANT CARLES DE LA RÀPITA
SANT CUGAT DEL VALLÉS	ROQUETES
BADALONA	REUS
MONTGAT	CAMBRILS
BARCELONA	BALAGUER
L'HOSPITALET DE LLOBREGAT	LLEIDA
ESPLUGUES DE LLOBREGAT	MOLLERUSSA
ESPARREGUERA	TORREFARRERA
SANT VICENÇ DELS HORTS	TÀRREGA
CORNELLÀ	LA SEU D'URGELL
SANT BOI DE LLOBREGAT	PUIGVERD DE LLEIDA
SANT JOAN DESPÍ	ALMANCELLES
PALLEJÀ	SANTA PERPETUA DE LA MOGODA
OLESA DE MONTSERRAT	SENTMENAT
ABRERA	SANT QUIRZE DEL VALLÉS
GAVÀ	BARBERÀ DEL VALLÉS
IGUALADA	
CUBELLES	
VILAFRANCA DEL PENEDÉS	



2º Semestre EJERCICIO 2023

1. Organización Institucional

Nº Total de GRUPOS INSTITUCIONALES: 159

2. Parlamentos

Nombre
G.P. Socialistes i Units per avançar

3. Grupos Políticos provinciales

Nombre
Diputació de Barcelona
Diputació de Girona
Diputació de Lleida

4. Grupos Políticos comarcales y municipales

NIF propios

Nombre
 ÁREA METROPOLITANA DE BARCELONA
 CONSELL COMARCAL DE L'ALT EMPORDÀ
 CONSELL COMARCAL DEL MARESME
 CONSELL COMARCAL DEL BAIX LLOBREGAT
 CONSELL COMARCAL DE L'ANOIA
 CONSELL COMARCAL DE L'ALT PENEDES
 CONSELL COMARCAL DEL BERGUEDA
 CONSELL COMARCAL DE L'OSONA
 CONSELL COMARCAL DEL MONTSIÀ
 CONSELL COMARCAL DE L'URGELL
 CONSELL COMARCAL DE L'ALT URGELL
 CONSELL COMARCAL DE LES GARRIGUES
 CONSELL COMARCAL DE L'ALTA RIBAGORÇA
 CONSELL COMARCAL DEL VALLÉS OCCIDENTAL

Ayuntamiento de

SANT FELIU DE GUÍXOLS	MARTORELLES	EL PRAT LLOBREGAT	ARTÉS
GIRONA	LLUÇA DE VALL	MARTORELL	CARDONA
FIGUERES	LA LLAGOSTA	SANT ANDREU DE LA BARCA	VIC
OLOT	LES FRANQUESES DEL VALLÉS	VILADECANS	TORELLÓ
LA BISBAL DE L'EMPORDÀ	LA ROCA DEL VALLÉS	MOLINS DE REI	CENTELLES
RIELLS I VIABREA	SANT ANTONI DE VILAMAJOR	SANT ESTEVE SESROVIRES	LES MASIES DE VOLTREGÀ
PALAFRUGELL	CANOVES I SAMALÚS	CERVELLÓ	MANLLEU
LLAGOSTERA	CARDEDEU	SANT FELIU DE LLOBREGAT	MONTESQUIU
ROSES	RUBÍ	SANT JUST DESVERN	TORTOSA
SALT	SANT CUGAT DEL VALLÉS	SANTA COLOMA DE CERVELLÓ	FLIX
PALAMÓS	TERRASSA	VALLRANA	LA SENIA
BANYOLES	CASTELLBISBAL	IGUALADA	L'AMPOLLA
BLANES	BADALONA	MASQUEFA	ROQUETES
ARENYS DE MAR	MONTGAT	ODENA	ALCANAR
DOSRIUS	TIANA	VILANOVA DEL CAMÍ	REUS
MATARÓ	SANT ADRIÀ DEL BESÓS	CUBELLES	EL VENDRELL
PREMIÀ DE DALT	SANTA COLOMA DE GRAMENET	VILAFRANCA PENEDES	SALOU
EL MASNOU	BARCELONA	STA MARGARIDA I ELS MONJOS	BALAGUER
PINEDA MAR	L'HOSPITALET DE LLOBREGAT	SANT PERE DE RIBES	LLEIDA
LLINARS DEL VALLÉS	ESPLUGUES DE LLOBREGAT	SANT MARTÍ SARROCA	MOLLERUSSA
CANOVELLES	ESPARREGUERA	MEDIONA	TORREFARRERA
CALDES DE MONTBUI	SANT VICENÇ DELS HORTS	SANT SADURNÍ D'ANOIA	TÀRREGA
LA GARRIGA	CORNELLÀ	SURIA	LA SEU D'URGELL
BIGUES I RIELLS	SANT BOI DE LLOBREGAT	BAGÀ	PUIGVERD DE LLEIDA
SANT FOST DE CAMPSENTELLES	SANT JOAN DESPI	CASTELLGALÍ	SANTA PERPETUA DE LA MOGODA
GRANOLLERS	PALLEJÀ	CASTELLBELL I EL VILAR	SENTMENAT
MOLLET DEL VALLÉS	OLESÀ	MANRESA	SANT QUIRZE DEL VALLÉS
VILANOVA DEL VALLÉS	ABRERA	NAVAS	BARBERÀ DEL VALLÉS
MONTORNÉS DEL VALLÉS	GAVÀ	MONISTROL MONTSERRAT	SABADELL
PARETS DEL VALLÉS	BEGUES	SANT JOAN DE VILATORRADA	CASTELLAR DEL VALLÉS
SANTA MARIA PALAUTORDERA	CASTELDEFELS	BERGA	CERDANYOLA DEL VALLÉS
SANT PERE DE VILAMAJOR			LA PALMA DE CERVELLÓ
			MONTCADA I REIXAC
			RIPOLLET
			PALAU-SOLITÀ I PLEGAMANS
			POLINYÀ
			BADIA DEL VALLÉS
			LLANÇÀ
			CASTELLÓ D'EMPÚRIES
			BEGUR
			QUÀRT
			CAMPDEVÀNOL
			CAMPRODON
			MAÇANET DE LA SELVA
			L'ESCALA
			VIDRERES
			EL PAPIOL
			LA PALMA DE CERVELLÓ


ENTIDADES VINCULADAS

La Fundació Rafael Campalans, con NIF propio, no se consolida en las cuentas anuales del Partido, puesto que es económica y administrativamente independiente. La contabilidad la remite dicha fundación al Tribunal de Cuentas como a la Sindicatura de Comptes de Catalunya dentro del plazo establecido.

El ejercicio económico que se presenta corresponde al período comprendido entre el 01/01/2023 y el 31/12/2023.

3 - BASES DE PRESENTACIÓN DE LAS CUENTAS ANUALES

3.1 - IMAGEN FIEL



Esta formación presenta las cuentas anuales, preparadas a partir de los registros contables consolidados del partido, su grupo parlamentario y los diferentes grupos políticos indicados anteriormente. Se han aplicado las disposiciones legales en materia contable con objeto de mostrar la imagen fiel del patrimonio, de la situación financiera y de los resultados.

Las diferentes cuentas de la Organización, en relación con la consolidación, se presentan depuradas.

Rubén Guijarro Palma, Responsable económico-financiero del Partit dels Socialistes de Catalunya (PSC-PSOE), según poderes vigentes y otorgados por la Comissió Executiva con fecha 26 de junio de 2023, con domicilio a efectos de notificaciones en Barcelona, calle Pallars, 191 08005,

EXPONE:

Que de conformidad con la Resolución de 21 de diciembre de 2018 de la Presidencia del Tribunal de Cuentas por la que se publica el Acuerdo del Pleno de 20 de diciembre de 2018, de aprobación del Plan de Contabilidad Adaptado a las Formaciones Políticas,


CERTIFICA:

Que los estados financieros presentados por nuestra Organización respecto al ejercicio 2023 reflejan la imagen fiel del patrimonio, de la situación financiera y de los resultados del ejercicio.

3.2 - COMPARACIÓN DE LA INFORMACIÓN

Se presentan el Balance y la Cuenta de Pérdidas y Ganancias con datos del ejercicio actual y del ejercicio anterior.

CUADRO EVOLUCIÓN RESULTADOS ACUMULADOS 2023



	2.023		Incorporación	Incorporación	Incorporación	2.023
	inicial	Ajustes	resultados	resultados	resultados	final
			Elecciones Municipales 2023	Elecciones Generales 2023		
Evolución fondos propios	14.848.438,13	4.774,28	-624.494,90	0,00	-8.801,85	14.219.915,66

CUADRO EVOLUCIÓN RESULTADOS ACUMULADOS 2022

	2.022		Incorporación		Incorporación	2.022
	inicial	Ajustes	resultados		resultados	final
			Elecciones			
Evolución fondos propios	14.386.654,00	31.127,36	0,00		430.656,77	14.848.438,13

3.3 APLICACIÓN DE RESULTADOS 2023

APLICACIÓN DE RESULTADOS 2023

BASE DE REPARTO	IMPORTE
PATRIMONIO INICIAL	14.848.438,13
RESULTADOS ORDINARIOS	-8.801,85
RESULTADOS ELECTORALES	-624.494,90
AJUSTES	4.774,28
PATRIMONIO NETO	14.219.915,66



APLICACIÓN DE RESULTADOS 2022

BASE DE REPARTO	IMPORTE
PATRIMONIO INICIAL	14.386.654,00
RESULTADOS ORDINARIOS	430.656,77
AJUSTES	31.127,36
PATRIMONIO NETO	14.848.438,13

4 - NORMAS DE REGISTRO Y VALORACIÓN

Los criterios contables aplicados en relación con las partidas que se detallan son los siguientes:

4.1 - INMOVILIZADO INTANGIBLE

Los elementos patrimoniales son de carácter intangible y se valoran a su precio de adquisición.

Cumplen la definición de activo y los criterios de registro y reconocimiento contable contenidos en el Marco Conceptual de la Contabilidad. Además, satisfacen los dos requisitos necesarios para cumplir a su vez el criterio de identificabilidad, es decir, son separables y surgen derechos legales o contractuales.

Los inmovilizados intangibles con vida útil definida han sido objeto de amortización.

Aplicaciones informáticas a: 3 años
Otros: 10 años

4.2 - INMOVILIZADO MATERIAL

La composición de estos elementos patrimoniales es de carácter tangible. Se han valorado por el precio de adquisición más los impuestos.

El precio de adquisición ha incluido, además del importe facturado por el vendedor después de deducir cualquier descuento o rebaja en el precio, todos los gastos adicionales y directamente relacionados que se producen hasta su puesta en condiciones de funcionamiento.

La dotación anual de amortizaciones se calcula por el método lineal, en función de la vida útil estimada de los diferentes bienes.

Los elementos del inmovilizado material que han sido dados de baja lo han sido en el momento de su enajenación u obsolescencia.

4.3 – INVERSIONES INMOBILIARIAS

Construcciones: El precio de adquisición está formado, además de por todas aquellas instalaciones y elementos que tienen carácter de permanencia, por las tasas inherentes a la construcción y los honorarios facultativos de proyecto y dirección de obra. Se valora por separado el valor del terreno y el de los edificios.

Instalaciones técnicas, maquinaria y utillaje. La valoración comprende todos los gastos de adquisición o de fabricación y construcción hasta su puesta en condiciones de funcionamiento.

Las reparaciones que no representan una ampliación de la vida útil de los elementos del inmovilizado y los gastos de su mantenimiento, son cargados directamente a la cuenta de Pérdidas y Ganancias.

A blue ink handwritten signature is located on the left side of the page, partially overlapping the text of section 4.4.

4.4 - ARRENDAMIENTOS

Se consideran operaciones de arrendamiento operativo aquellas en las que los riesgos y beneficios inherentes a la propiedad del activo no son transferidos por el arrendador.

Los gastos del arrendamiento operativo se cargarán sistemáticamente en la cuenta de resultados del ejercicio en el que se producen.

4.6- ACTIVOS Y PASIVOS FINANCIEROS

4.6.1- PRÉSTAMOS Y PARTIDAS A COBRAR

En esta categoría se han incluido aquellos activos financieros que no se han originado en las operaciones de tráfico del Partido y que presentan unos cobros de cuantía determinada o determinable.

Estos activos financieros se han valorado inicialmente por su valor razonable, que no es otra cosa que el precio de la transacción, es decir, el valor razonable de la contraprestación más todos los costes que le han sido directamente atribuibles.

Posteriormente, estos activos se han valorado por su coste amortizado, imputando en la cuenta de resultados los intereses devengados, aplicando el método de tipo de interés efectivo. Únicamente será aplicable este criterio a un activo financiero con vencimiento inferior a un año, cuando el efecto de contabilizarlo de esta manera, al cierre del ejercicio, fuera significativo y relevante.

Por coste amortizado se entiende el coste de adquisición de un activo o pasivo financiero menos los reembolsos de principal y corregido (en más o menos, según sea el caso) por la parte imputada sistemáticamente a resultados de la diferencia entre el coste inicial y el correspondiente valor de reembolso al vencimiento. En el caso de los activos financieros, el coste amortizado incluye, además, las correcciones a su valor motivadas por el deterioro que hayan experimentado.

El tipo de interés efectivo es el tipo de actualización que iguala exactamente el valor de un instrumento financiero a la totalidad de sus flujos de efectivo estimados por todos los conceptos a lo largo de su vida remanente.

Se reconocen en el resultado del periodo las dotaciones y retrocesiones de provisiones por deterioro del valor de los activos financieros por diferencia entre el valor en libros y el valor actual de los flujos de efectivo recuperables

A handwritten signature in blue ink, consisting of several loops and a long tail, is located on the left side of the page.

4.6.1.1 OTROS ACTIVOS FINANCIEROS.

Corresponden a fianzas constituidas que se valoran a valor nominal, el cual no difiere significativamente del valor raonable

4.6.2 PASIVOS FINANCIEROS

En esta categoría se han incluido los pasivos financieros que se han originado en la compra de bienes y servicios por operaciones de tráfico del Partido y aquellos que, no siendo instrumentos derivados, no tienen un origen comercial

Inicialmente, estos pasivos financieros se han registrado por su valor razonable, que es el precio de la transacción más todos aquellos costes que han sido directamente atribuibles. Posteriormente, se han valorado por su coste amortizado. Los intereses devengados se han contabilizado en la cuenta de pérdidas y ganancias, aplicando el método del tipo de interés efectivo.

Los acreedores comerciales no reportan explícitamente intereses y se registran por su valor nominal

4.7 - EXISTENCIAS

Los bienes y servicios comprendidos en las existencias se han valorado por el precio de adquisición más los impuestos.

El precio de adquisición incluye el importe facturado por el vendedor después de deducir cualquier descuento, incluyéndose el IVA soportado.

Durante el ejercicio 2023 se ha hecho entrega de todas las existencias disponibles en los diferentes actos que ha realizado la formación.

Los saldos de las partidas de existencias al cierre del ejercicio que muestra el balance de situación son el neto después de deducir los correspondientes deterioros de valor, son:

CONCEPTOS	EUROS
EXISTENCIAS	0,00
TOTAL	0,00



4. 8. INGRESOS Y GASTOS

Los ingresos y gastos se imputan en función del principio de devengo con independencia del momento en que se produce su cobro o pago.

Los ingresos se calculan al valor razonable de la contraprestación cobrada o a cobrar y representan los importes a cobrar en el marco ordinario de la actividad.

4.9 SUBVENCIONES, DONACIONES Y LEGADOS

Las subvenciones concedidas para financiar gastos de carácter plurianual se califican como reintegrables en la medida en que no se hayan ejecutado los gastos.

a) Subvenciones de funcionamiento . Se abonan a resultados en el momento en que, tras su concesión, el Partido estima que se han cumplido las condiciones establecidas en la misma y, por tanto, no existen dudas razonables sobre su cobro. Se imputan a los resultados de forma que se aseguran en cada periodo una adecuada correlación contable entre los ingresos derivados de la subvención y los gastos subvencionados

b) Donaciones. Las donaciones se valoran por el importe ingresado y se imputan a resultados en el momento de su concesión.

4.10 - PROVISIONES O CONTINGENCIAS

La cuenta 142, Provisión para otras responsabilidades, presenta las partidas de pasivo no financiero surgido por obligaciones de cuantía indeterminada no incluidas en ninguna de las restantes cuentas de este subgrupo; entre otras, las procedentes de litigios en curso, indemnizaciones u obligaciones derivados de avales y otras garantías similares a cargo de la Organización.

En el ejercicio 2021 se registró una provisión por valor de 49.201,52 euros según resolución del Tribunal de Cuentas relativo al artículo 193.2 de la Ley Orgánica 5/1985, de 19 de junio, del Régimen Electoral General (LOREG).

En fecha 10 de octubre de 2023 se realiza el pago anteriormente descrito saldando el importe de la cuenta contable. A 31/12/2023 no existen importes provisionados.

5.1 – INMOVILIZADO MATERIAL, INTANGIBLE E INVERSIONES INMOBILIARIAS.

5.1.1 - COMPONENTES DE LAS INMOVILIZACIONES MATERIALES

El epígrafe de las inmobilizaciones materiales comprende las siguientes partidas:

2023

		SALDO INICIAL			SALDO FINAL
210	Terrenos y bienes naturales	7.382.368,72	32.797,90	0,00	7.415.166,62
211	Construcciones	11.825.327,11	106.723,70	0,00	11.932.050,81
215	Otras instalaciones	3.231.812,90	56.815,83	-6.397,51	3.282.231,22
216	Mobiliario	1.539.114,88	39.051,70	0,00	1.578.166,58
217	Equipos para procesos de información	745.488,81	43.599,29	-509,74	788.578,36
218	Elementos de transporte	43.783,96	0,00	0,00	43.783,96
219	Otro inmovilizado material	226.317,17	0,00	0,00	226.317,17
21	TOTAL INMOVILIZACIONES MATERIALES	24.994.213,55	278.988,42	-6.907,25	25.266.294,72

El saldo del epígrafe 23 Construcciones en curso es de 0,00 euros.

2022

		SALDO INICIAL			SALDO FINAL
210	Terrenos y bienes naturales	7.382.368,72	0,00	0,00	7.382.368,72
211	Construcciones	11.766.382,40	58.944,71	0,00	11.825.327,11
215	Otras instalaciones	3.155.290,95	114.995,07	-38.473,12	3.231.812,90
216	Mobiliario	1.502.249,21	62.138,78	-25.273,11	1.539.114,88
217	Equipos para procesos de información	710.791,25	85.338,11	-50.640,55	745.488,81
218	Elementos de transporte	83.575,35	0,00	-39.791,39	43.783,96
219	Otro inmovilizado material	221.647,17	4.670,00	0,00	226.317,17
21	TOTAL INMOVILIZACIONES MATERIALES	24.822.305,05	326.086,67	-154.178,17	24.994.213,55

5.1.2 - AMORTIZACIÓN ACUMULADA DE LAS INMOVILIZACIONES MATERIALES

La amortización aplicada durante el ejercicio para la totalidad de los elementos del inmovilizado material ha sido de **320.102,27** euros.

La composición y el movimiento habido durante el ejercicio en las diferentes partidas de amortizaciones es el siguiente:

2023

COD	CUENTA	SALDO INICIAL	DOT/TRASP EJERCICIO	CANCELAC POR BAJAS	SALDO FINAL
2811	Amortización acumulada de construcciones	-1.533.398,98	-116.853,65	0	-1.650.252,63
2815	Amortización acumulada de otras instalaciones	-2.239.280,70	-136.269,14	6.179,29	-2.369.370,55
2816	Amortización acumulada de mobiliario	-1.497.269,68	-28.698,24	0	-1.525.967,92
2817	Amortización acumulada de equipos para procesos de información	-666.199,62	-32.368,04	509,74	-698.057,92
2818	Amortización acumulada de elementos de transporte	-32.896,91	-1.730,00	0	-34.626,91
2819	Amortización acumulada de otro inmovilizado material	-202.949,58	-4.183,20	0	-207.132,78
281	TOTAL AMORTIZACIÓN INMOVILIZACIONES MATERIALES	-6.171.995,47	-320.102,27	6.689,03	-6.485.408,71

2022

COD	CUENTA	SALDO INICIAL	DOT/TRASP EJERCICIO	CANCELAC POR BAJAS	SALDO FINAL
2811	Amortización acumulada de construcciones	-1.416.929,21	-116.469,77	0	-1.533.398,98
2815	Amortización acumulada de otras instalaciones	-2.148.899,08	-128.854,74	38.473,12	-2.239.280,70
2816	Amortización acumulada de mobiliario	-1.498.959,72	-23.583,07	25.273,11	-1.497.269,68
2817	Amortización acumulada de equipos para procesos de información	-695.641,21	-26.493,61	55.935,20	-666.199,62
2818	Amortización acumulada de elementos de transporte	-66.713,28	-5.975,02	39.791,39	-32.896,91
2819	Amortización acumulada de otro inmovilizado material	-198.899,55	-4.050,03	0	-202.949,58
281	TOTAL AMORTIZACION INMOVILIZACIONES MATERIALES	-6.026.042,05	-305.426,24	159.472,82	-6.171.995,47

5.1.3 - VIDA ÚTIL

El método de amortización es lineal para todos los elementos, la vida útil aplicada a cada elemento de inmovilizado material es la siguiente:

Equipos proceso información	3 años
Mobiliario	10 años
Instalaciones técnicas	10 años
Otro inmovilizado material	10 años
Elementos de transporte	5 años
Construcciones	100 años

5.1.4 – BAJAS

En 2023 se ha procedido a dar de baja un total de 3 elementos del inmovilizado correspondiente a la Sede Central, los cuales 2 por enajenación y 1 por obsolescencia.

5.2 - INMOVILIZADO INTANGIBLE

5.2.1 - COMPONENTES DE LAS INMOVILIZACIONES INTANGIBLES

La composición de las inmobilizaciones intangibles y el movimiento durante el ejercicio en las diferentes partidas que lo componen es el siguiente:

2023

COD	CUENTA	SALDO INICIAL	ENTRADAS	SALIDAS	SALDO FINAL
203	Propiedad industrial	4.395,77	0	0	4.395,77
206	Aplicaciones informáticas	1.018.626,13	0	0	1.018.626,13
209	Anticipos para inmobilizaciones intangibles	147.639,36	209.701,44	0	357.340,80
20	TOTAL INMOVILIZADO INTANGIBLE	1.170.661,26	209.701,44	0	1.380.362,70

2022

COD	CUENTA	SALDO INICIAL	ENTRADAS	SALIDAS	SALDO FINAL
203	Propiedad industrial	4.395,77	0,00	0,00	4.395,77
206	Aplicaciones informáticas	1.027.006,63	49.701,96	-58.082,46	1.018.626,13
209	Anticipos para inmobilizaciones intangibles	0,00	147.639,36	0,00	147.639,36
20	TOTAL INMOVILIZADO INTANGIBLE	1.031.402,40	197.341,32	-58.082,46	1.170.661,26

5.2.2 - AMORTIZACIÓN ACUMULADA DE LAS INMOVILIZACIONES INTANGIBLES

La amortización aplicada durante el ejercicio para la totalidad de los elementos del inmobilizado intangible amortizable ha sido de 35.127,71 euros.

La composición y el movimiento durante el ejercicio en las diferentes partidas de amortizaciones es el siguiente:

2023

COD	CUENTA	SALDO INICIAL	DOTACION EJERCICIO	CANCELAC POR BAJAS	SALDO FINAL
2806	Amortización acumulada de aplicaciones informáticas	-928.381,24	-35.127,71	0	-963.508,95
280	TOTAL AMORTIZACIÓN ACUMULADA DE INMOVILIZADO INTANGIBLE	-928.381,24	-35.127,71	0	-963.508,95

2022

		SALDO INICIAL	DOTACION EJERCICIO	CANCELAC POR BAJAS	SALDO FINAL
2806	Amortización acumulada de aplicaciones informáticas	-949.188,24	-31.980,81	52.787,81	-928.381,24
280	TOTAL AMORTIZACIÓN ACUMULADA DE INMOVILIZADO INTANGIBLE	-949.188,24	-31.980,81	52.787,81	-928.381,24

5.2.3 - VIDA ÚTIL

Los coeficientes de amortización y los métodos de amortización de los elementos de inmovilizado intangible son los siguientes:

Aplicaciones informáticas: 3 años
Otros: 10 años

6 – ARRENDAMIENTOS FINANCIEROS

Se contabiliza el total importe en el grupo 2 y se difieren por periodos anuales los pagos correspondientes al ejercicio a través de la cuenta 4109 "Facturas pendientes de formalizar".

Los gastos financieros se contabilizan en el momento del pago.

6.1 – INVERSIONES FINANCIERAS

COD	CUENTA	SALDO INICIAL	ENTRADAS	SALIDAS	SALDO FINAL
250	Inversiones financieras a largo plazo en instrumentos de patrimonio	7.813,16	0	0	7.813,16
25	TOTAL ACTIVOS FINANCIEROS A LARGO PLAZO	7.813,16	0	0	7.813,16

7 - PASIVOS FINANCIEROS

Las deudas comerciales, con proveedores y acreedores, figuran en el balance por su valor nominal.

7.1 - SALDOS

Los saldos en las diversas categorías de pasivos financieros durante el 2023 han sido los siguientes:

2023



Clases	Instrumentos financieros a LP			Instrumentos financieros a CP			Total LP -CP
	Deudas con entidades de crédito L/P	Obligaciones y otros valores negociables	Otros	Deudas con entidades de crédito C/P	Deudas a C/P por microcréditos	Proveedores -acreedores y varios	
Categorías	2023	2023	2023	2023	2023	2023	2023
Débitos y partidas a pagar	-4.988.397,77	0,00	-656.542,00	-2.747.763,51	-1.529.036,83	-1.483.255,83	-11.404.995,94

2022

Clases	Instrumentos financieros a LP			Instrumentos financieros a CP			Total LP -CP
	Deudas con entidades de crédito L/P	Obligaciones y otros valores negociables	otros	Deudas con entidades de crédito C/P	Deudas a C/P por microcréditos	Proveedores -acreedores y varios	
Categorías	2022	2022	2022	2022	2022	2022	2022
Débitos y partidas a pagar	-5.844.954,66	0,00	-2.100,00	-1.088.955,46	0,00	-1.360.204,48	-8.296.214,60

En fecha 31 de mayo de 2023 se recibe la cantidad de 656.042,00 euros en concepto de consignación cautelar voluntaria en relación al procedimiento ordinario 2300/2019. Ésta se registra en la cuenta del subgrupo 185 como deposito recibido a largo plazo.

7.1.1 DETALLE DE LA DEUDA A L/P-C/P

Largo Plazo

2023

Deuda con garantía hipotecaria	2.613.885,15 €
Deuda sin garantía hipotecaria	2.374.512,62 €
Total deudas a L/P	4.988.397,77 €

2022

Deuda con garantía hipotecaria	2.969.833,86 €
Deuda sin garantía hipotecaria	2.875.120,80 €
Total deudas a L/P	5.844.954,66 €

Corto Plazo

2023

Deuda con garantía hipotecaria	868.763,51 €
Deuda sin garantía hipotecaria	3.408.036,83 €
Total deudas a C/P	4.276.800,34 €

2022

Deuda con garantía hipotecaria	386.578,25 €
Deuda sin garantía hipotecaria	702.377,21 €
Total deudas a C/P	1.088.955,46 €

DOTACIÓN REALIZADA A CORTO PLAZO

<u>2023</u>	
Saldo inicial L/P	5.844.954,66 €
Reg. L/P	12.206,62 €
Traspaso a C/P	-868.763,51 €
Saldo final a L/P	4.988.397,77 €

<u>2022</u>	
Saldo inicial L/P	6.715.354,96 €
Reg. L/P	7.428,58 €
Traspaso a C/P	-877.828,88 €
Saldo final a L/P	5.844.954,66 €



7.2 - PÓLIZAS DE CRÉDITO

En fecha 30 de mayo de 2023 se firma una renovación de la póliza de crédito con vencimiento 30 de abril de 2024 por importe de 300.000 euros.

Entidad: BANCO SABADELL

Límite Autorizado:	300.000,00 €
Disponible a fin de ejercicio:	300.000,00 €
Dispuesto a fin de ejercicio:	0,00 €
Comisión renovación:	3.750,00 €
Intereses abonados:	13.361,97 €

CRÉDITOS

Entidad: CAIXABANK "LA CAIXA"


Saldo inicial:	3.366.371,43 €
Saldo Final:	2.876.661,42 €
Amortización de capital:	489.710,01 €
Intereses abonados:	151.517,86 €

7.3 - MICROCREDITOS

En el periodo comprendido entre los meses de enero y marzo de 2023, el Partido de los Socialistes de Catalunya activo una campaña de financiación ordinaria a través de microcréditos remunerada al 3% durante 18 meses.

El importe recaudado fue de 899.121 € de un total de 366 operaciones.

7.4 - CRÉDITOS ELECTORALES



Convocatoria electoral	Elecciones Municipales 28/05/2023
Entidad financiera	BANCO DE SABADELL S.A.
Capital concedido	250.000,00 €
Vencimiento	24/04/2024

Convocatoria electoral	Elecciones Municipales 28/05/2023
Entidad financiera	Instituto de Credito Oficial
Capital concedido	300.000,00 €
Vencimiento	22/05/2024

Convocatoria electoral	Elecciones Municipales 28/05/2023
Entidad financiera	ABANCA Corporación Bancaria, S.A
Capital concedido	200.000,00 €
Vencimiento	01/07/2024

Convocatoria electoral	Elecciones Generales 23/07/2023
Entidad financiera	BANCO DE SABADELL S.A.
Capital concedido	50.000,00 €
Vencimiento	25/07/2024

Convocatoria electoral	Elecciones Generales 23/07/2023
Entidad financiera	Instituto de Credito Oficial
Capital concedido	1.079.000,00 €
Vencimiento	11/09/2024

7.5 - MICROCRÉDITOS ELECTORALES

El Partit dels Socialistes de Catalunya realizo una campaña de financiación electoral a través de microcréditos con motivo de las Elecciones Generales de julio de 2023 con una remuneración del 3,5% sobre el capital prestado.

En esta campaña de financiación 164 personas suscribieron un microcrédito con el Partido, siendo el importe total recaudado de 607.847 €.

8-TESORERÍA

Identificación	Saldo Inicial	Saldo Final
Cuentas corrientes de funcionamiento ordinario	3.632.617,73	2.194.947,98
Cuentas corrientes para el ingreso de cuotas	33.691,64	15.454,39
Cuentas corrientes para el ingreso de aportaciones	41.516,72	215.328,78
Cuentas corrientes para el ingreso de donaciones	12.439,07	3.452,67
Cuentas corrientes electorales	0,00	13.368,31
Totales	3.720.265,16	2.442.552,13

9-PATRIMONIO NETO

El movimiento habido en las cuentas de "Fondos Propios", durante el ejercicio 2023, ha sido el siguiente:

COD	CUENTA	SALDO INICIAL	AUMENTOS	DISMINUCIONES	SALDO FINAL
120	Remanente	72.361.612,66	1.844.489,68	-6.363,66	74.199.738,68
121	Resultados negativos de ejercicios anteriores	-57.943.807,00	0,00	-1.402.719,27	-59.346.526,27
129	Perdidas y ganancias	430.656,77	786.646,57	-1.217.303,34	0,00
	TOTAL FONDOS PROPIOS	14.848.462,43	2.631.136,25	-2.626.386,27	14.853.212,41

El movimiento habido en las cuentas de "Fondos Propios", durante el ejercicio 2022, ha sido el siguiente:

COD	CUENTA	SALDO INICIAL	AUMENTOS	DISMINUCIONES	SALDO FINAL
120	Remanente	69.828.020,59	2.538.129,57	-4.537,50	72.361.612,66
121	Resultados negativos de ejercicios anteriores	-57.519.611,19	0,00	-424.220,11	-57.943.831,30
129	Perdidas y ganancias	2.078.244,60	133.511,09	-2.211.755,69	0,00
	TOTAL FONDOS PROPIOS	14.386.654,00	2.671.640,66	-2.640.513,30	14.417.781,36

Resultado negativo de 2023 de -633.296,75 €.

9.1 OTRAS VARIACIONES DE PATRIMONIO NETO

Durante el ejercicio 2023 se han producido variaciones en el Patrimonio Neto por importe de 4.774,28 euros, debido a la incorporación en la contabilidad consolidada de los Grupos Municipales de Alella, Argentona y Santa Margarida dels Monjos así como la no consolidación del Grupo Municipal de Calonge-Sant Antoni.

10- SITUACIÓN FISCAL

La totalidad de las rentas obtenidas por el partido en el ejercicio 2023 resultan exentas de tributación ya que todas ellas se encuentran entre las referidas en el punto 2 del artículo 10 de la Ley Orgánica 8/2007 sobre financiación de partidos políticos.

12 - SUBVENCIONES, DONACIONES Y LEGADOS IMPUTADOS A RESULTADOS

A fecha de cierre del ejercicio, las subvenciones, donaciones y legados imputados a resultados son las siguientes:

PERSONAS FÍSICAS

2023

CODIGO	DESCRIPCION	IMPORTE
711	Aportaciones de cargos públicos	1.424.042,67
714	Aportaciones y donaciones (65 personas físicas)	169.540,00
731	Aportaciones y donaciones electorales (16 personas físicas)	19.900,00
	TOTAL	1.613.482,67

2022

CODIGO	DESCRIPCION	IMPORTE
711	Aportaciones de cargos públicos	1.467.442,86
714	Aportaciones y donaciones (14 personas físicas)	5.090,53
	TOTAL	1.472.533,39

A tenor de lo dispuesto en el artículo 12/2 de la Ley orgánica 8/2007 de 4 de julio sobre financiación de partidos políticos sobre incentivos fiscales, este partido ha comunicado a la Agencia Tributaria – mediante modelo 182 – las aportaciones recibidas.

En el ejercicio 2023 se recibieron tres donaciones de personas físicas diferentes que superaron los 25.000 euros cada una, éstas fueron informadas al Tribunal de Cuentas tal y como establece el artículo 5 de la Ley Orgánica 8/2007, de 4 de julio, sobre financiación de los partidos políticos.

12.1 - IDENTIFICACIÓN DE LAS SUBVENCIONES Y DOTACIONES ECONÓMICAS INDICANDO EL ORGANISMO QUE LA CONCEDE, EL IMPORTE Y LAS CARACTERÍSTICAS

Las subvenciones, donaciones y legados recibidas por el partido en 2023 han sido:

ADMINISTRACIÓN ESTATAL

Entidad: MINISTERIO DEL INTERIOR
Importe: 2.210.811,15
Características: SUBVENCION ESTATAL ORDINARIA

Entidad: MINISTERIO DEL INTERIOR
Importe: 113.518,53
Características: SUBVENCION ESTATAL SEGURIDAD

Entidad: TGSS
Importe: 12.312,91
Características: BONIFICACIÓN FORMACIÓN TGSS

ADMINISTRACIÓN AUTONÓMICA

Entidad: PARLAMENT DE CATALUNYA
Importe: 3.000.140,52
Características: DOTACIÓN FUNCIONAMIENTO DEL GRUPO PARLAMENTARIO

Entidad: GENERALITAT DE CATALUNYA
Importe: 50.095,00
Características: SUBV. DEPARTAMENT AFERS SOCIALS ACTIVITAT 2023-2024 JSC

ADMINISTRACIONES LOCALES, PROVINCIALES Y COMARCALES

Entidad: 111 ENTES A CANDIDATURA DE PROGRÉS
Importe: 623.197,12

Entidad: 149 ENTES A GRUPOS POLÍTICOS CON NIF ÚNICO
Importe: 2.646.735,33

Se han registrado aportaciones de grupos institucionales no consolidados por importe de 69.371,82 euros

Características: DOTACIÓN FUNCIONAMIENTO GRUPO LOCALES, PROVINCIALES Y COMARCALES.

Las subvenciones, donaciones y legados recibidas por el partido en 2022 han sido:

ADMINISTRACIÓN ESTATAL

Entidad: MINISTERIO DEL INTERIOR
Importe: 1.789.791,79
Características: SUBVENCION ESTATAL ORDINARIA

Entidad: MINISTERIO DEL INTERIOR
Importe: 91.900,46
Características: SUBVENCION ESTATAL SEGURIDAD

Entidad: TGSS
Importe: 85,80
Características: BONIFICACIÓN FORMACIÓN TGSS

ADMINISTRACIÓN AUTONÓMICA

Entidad: PARLAMENT DE CATALUNYA
Importe: 3.000.140,52
Características: DOTACIÓN FUNCIONAMIENTO DEL GRUPO PARLAMENTARIO

Entidad: GENERALITAT DE CATALUNYA
Importe: 50.095,00
Características: SUBV. DEPARTAMENT AFERS SOCIALS ACTIVITAT 2021-2022 JSC

ADMINISTRACIONES LOCALES, PROVINCIALES Y COMARCALES

Entidad: 115 ENTES A CANDIDATURA DE PROGRÉS
Importe: 1.354.713,45

Entidad: 91 ENTES A GRUPOS POLÍTICOS CON NIF ÚNICO
Importe: 2.067.018,31

Se han registrado aportaciones de grupos institucionales no consolidados por importe de 9.385,05 euros

Características: DOTACIÓN FUNCIONAMIENTO GRUPO LOCALES, PROVINCIALES Y COMARCALES.

12.2 - CUMPLIMIENTO DE LAS CONDICIONES ASOCIADAS A LAS SUBVENCIONES.

Se ha dado cumplimiento de todas las condiciones asociadas a las subvenciones otorgadas.

FINANCIACIÓN PÚBLICA	IMPORTE	
	2023	2022
SUBVENCIONES ELECTORALES	4.799.795,33 €	- €
SUBVENCIONES POR GASTOS DE FUNCIONAMIENTO Y DE SEGURIDAD:		
·ESTATAL	2.324.329,68 €	1.881.692,25 €
·AUTONÓMICAS	- €	- €
FINANCIACIÓN DE LOS GRUPOS PARLAMENTARIOS:		
· PARLAMENT DE CATALUNYA	3.000.140,52 €	3.000.140,52 €
FINANCIACIÓN DE LOS GRUPOS POLÍTICOS EN LAS EELL	3.339.304,27 €	3.431.116,81 €
SUBVENCIÓN GENERALITAT DE CATALUNYA A JSC	50.095,00 €	50.095,00 €
TOTAL FINANCIACIÓN PÚBLICA	13.513.664,80 €	8.363.044,58 €

12.3 – AFILIADOS Y FORMA DE PAGO DE LAS CUOTAS

El número de afiliados y afiliadas es:

	2023	2022
Al inicio del ejercicio	12.235	12.086
Al final del ejercicio	12.788	12.235

Las cuotas de afiliación se ingresan a través de domiciliación bancaria en la cuenta bancaria de los correspondientes.

14. – OPERACIONES CON PARTES VINCULADAS

14.1 a) - ÁMBITO TERRITORIAL

Los estados contables contienen, de forma consolidada, la información económica de toda la Organización hasta el nivel de ámbito municipal.

14.1. b) - FUNDACION VINCULADA AL PARTIDO

La Fundació Rafael Campalans es una fundación privada, sin ánimo de lucro con número de inscripción 19 en el Registro de Fundaciones dependiente de la Dirección General de Derecho y de Entidades Jurídicas de la Generalitat de Catalunya.

Asimismo, es la Fundación vinculada al Partit dels Socialistes de Catalunya como consta inscrito en el Registro de Partidos políticos por resolución de fecha 19/06/2015 según lo dispuesto en la Disposición

Adicional Cuarta de la Ley Orgánica 6/2002, de 27 de junio, de Partidos Políticos, modificada por la Ley Orgánica 3/2015, de 30 de marzo, de control de la actividad económico-financiera de los Partidos Políticos. La Fundación se constituyó en marzo de 1979 y entre algunos de sus objetivos recogidos en sus estatutos destacamos los siguientes:

- Fomentar el conocimiento y la difusión del pensamiento socialista.
- Ayudar al estudio y la investigación de la historia del pensamiento y la actuación socialista.
- Ayudar al estudio y la investigación de las actuales corrientes del pensamiento socialista.
- Elaborar y suministrar información sobre los temas que significan progreso para la clase trabajadora.
- Fomentar el estudio y la investigación en el ámbito de las ciencias sociales, históricas y jurídicas para mejorar el cumplimiento de los fines anteriores.

Volumen de ingresos recibidos y subvenciones o donaciones recibidas por la Fundació Rafael Campalans:



INGRESOS PARTE VINCULADA

SUBVENC.MINISTERIO EXTERIORES	6.700,00 €
SUBVENC.MINISTERIO CULTURA	17.899,92 €
DONACIONES "AMICS FUNDACIÓ"	13.709,70 €
PSC SUBVENCION	40.000,00 €
RECUP. ACTIVIDADES FEPS	0,00 €
RECUP. GASTOS ACTIVIDADES	0,00 €
INGRESOS EXCEP. REGULARIZACIONES	0,00 €
INGRESOS FINANCIEROS	0,00 €
OTRAS DONACIONES	15.000,00 €
TOTAL INGRESOS	93.309,62 €

15.INDICADORES FINANCIEROS

2023

RATIOS FINANCIEROS Y PATRIMONIALES

A) LIQUIDEZ GENERAL

ACTIVO CORRIENTE	6.556.406,87
PASIVO CORRIENTE	5.948.900,03
RATIO	1,10

B) ENDEUDAMIENTO

PASIVO CORRIENTE + PASIVO NO CORRIENTE	11.593.839,80
PASIVO CORRIENTE + PASIVO NO CORRIENTE + PATRIMONIO NETO	25.813.755,46
PT/(PT+PN)	0,31

RATIO DE RESULTADOS

A) ESTRUCTURA DE LOS INGRESOS

INGRESOS PÚBLICOS	13.525.977,71
INGRESOS TOTALES	16.043.882,99
RATIO	0,84

INGRESOS DE NATURALEZA ELECTORAL	4.799.795,33
INGRESOS TOTALES	16.043.882,99
RATIO	0,30

INGRESOS PROCEDENTES DE FUNDACIONES Y OTRAS ENTIDADES VINCULADAS	0,00
INGRESOS PRIVADOS	2.537.792,45
RATIO	0,00

B) ESTRUCTURA DE LOS GASTOS

GASTOS DE NATURALEZA ELECTORAL	-5.444.190,23
GASTOS TOTALES	-16.696.861,52
RATIO	0,33



2022

RATIOS FINANCIEROS Y PATRIMONIALES

A) LIQUIDEZ GENERAL

ACTIVO CORRIENTE	4.259.722,37
PASIVO CORRIENTE	2.668.877,71
RATIO	1,60

B) ENDEUDAMIENTO

PASIVO CORRIENTE + PASIVO NO CORRIENTE	8.565.133,89
PASIVO CORRIENTE + PASIVO NO CORRIENTE + PATRIMONIO NETO	23.413.572,02
PT/(PT+PN)	0,27

RATIO DE RESULTADOS

A) ESTRUCTURA DE LOS INGRESOS

INGRESOS PÚBLICOS	8.363.130,38
INGRESOS TOTALES	10.785.137,52
RATIO	0,78

INGRESOS DE NATURALEZA ELECTORAL	0,00
INGRESOS TOTALES	10.785.137,52
RATIO	0,00

INGRESOS PROCEDENTES DE FUNDACIONES Y OTRAS ENTIDADES VINCULADAS	0,00
INGRESOS PRIVADOS	2.422.007,14
RATIO	0,00

B) ESTRUCTURA DE LOS GASTOS

GASTOS DE NATURALEZA ELECTORAL	0,00
GASTOS TOTALES	-10.139.646,12
RATIO	0,00

GASTOS PROCEDENTES DE FUNDACIONES Y OTRAS ENTIDADES VINCULADAS	-66.000,00
GASTOS TOTALES	-10.139.646,12
RATIO	0,007



16- INFORMACIÓN SOBRE EL MEDIO AMBIENTE

El Partit dels Socialistes de Catalunya en su compromiso con el medio ambiente ha realizado inversiones en energías renovables con el fin de contribuir a la reducción de emisiones contaminantes.

La Sede ubicada en la calle Pallars de Barcelona cuenta con placas fotovoltaicas para minimizar la dependencia de las fuentes de energía tradicionales.

A través de la empresa Femarec SCCL se realiza la separación y gestión de residuos de manera eficiente con el objetivo de minimizar el volumen de deshechos producidos.

Según consta de manera certificada en 2023 se han generado los siguientes residuos:

Papel y Cartón = 2.359 kg

Plástico = 96 kg

Total = 2.455 kg

17. OTRA INFORMACIÓN

El número de empleados al inicio y final del ejercicio 2023, comparándolo con el inicio y final del ejercicio 2022, distribuido por categoría y sexo ha sido el siguiente:

PARTIT DELS SOCIALISTES DE CATALUNYA

Inicio	2023		2022	
	Hombre	Mujer	Hombre	Mujer
Categoría				
Grup 0: Responsable o expert/experta	6	4	4	4
Grup 1: Tècnic/tècnica responsable	12	11	11	10
Grup 2: Administratiu/administrativa de Gestió / of. Serveis	0	6	0	7
Grup 3: Administratiu/administrativa - xofer + of. 2 serveis	10	5	9	4
Grup 4: Auxiliar Administratiu/administrativa.	15	21	7	12
	43	47	31	37

Final	2023		2022	
	Hombre	Mujer	Hombre	Mujer
Categoría empleado				
Grup 0: Responsable o expert/experta	4	4	6	4
Grup 1: Tècnic/tècnica responsable	9	10	12	11
Grup 2: Administratiu/administrativa de Gestió / of. Serveis	0	6	0	6
Grup 3: Administratiu/administrativa - xofer + of. 2 serveis	9	4	10	5
Grup 4: Auxiliar Administratiu/administrativa.	10	18	15	21
	32	42	43	47

CANDIDATURA DE PROGRÉS

Inicio	2023		2022	
	Hombre	Mujer	Hombre	Mujer
Categoría				
Grup 0: Responsable o expert/experta	0	0	0	0
Grup 1: Tèctic/tècnica responsable	0	0	1	0
Grup 2: Administratiu/administrativa de Gestió / of. Serveis	0	0	0	0
Grup 3: Administratiu/administrativa - xofer + of. 2 serveis	0	0	0	0
Grup 4: Auxiliar Administratiu/administrativa.	0	1	3	6
	0	1	4	6

Final	2023		2022	
	Hombre	Mujer	Hombre	Mujer
Categoría empleado				
Grup 0: Responsable o expert/experta	0	0	0	0
Grup 1: Tèctic/tècnica responsable	0	0	0	0
Grup 2: Administratiu/administrativa de Gestió / of. Serveis	0	0	0	0
Grup 3: Administratiu/administrativa - xofer + of. 2 serveis	0	0	0	0
Grup 4: Auxiliar Administratiu/administrativa.	0	0	0	1
	0	0	0	1

GRUP PARLAMENTARI SOCIALISTA PSC-UNITS PER AVANÇAR

Inicio	2023		2022	
	Hombre	Mujer	Hombre	Mujer
Categoría				
Grup 0: Responsable o expert/experta	0	0	0	0
Grup 1: Tèctic/tècnica responsable	0	0	0	0
Grup 2: Administratiu/administrativa de Gestió / of. Serveis	0	0	0	0
Grup 3: Administratiu/administrativa - xofer + of. 2 serveis	0	0	0	0
Grup 4: Auxiliar Administratiu/administrativa.	0	0	0	0
	0	0	0	0

Final	2023		2022	
	Hombre	Mujer	Hombre	Mujer
Categoría empleado				
Grup 0: Responsable o expert/experta	0	0	0	0
Grup 1: Tèctic/tècnica responsable	0	0	0	0
Grup 2: Administratiu/administrativa de Gestió / of. Serveis	0	0	0	0
Grup 3: Administratiu/administrativa - xofer + of. 2 serveis	0	0	0	0
Grup 4: Auxiliar Administratiu/administrativa.	0	0	0	0
	0	0	0	0